

"Performance" Through Chemistry

2025年3月期 第3四半期 決算説明資料

三洋化成工業株式会社

コード：4471



<注意事項>

この資料に記載している金額は表示単位未満を切り捨てで、その他、比率等は表示単位未満を四捨五入しております。

<免責事項>

この資料には、2025年2月4日現在の将来に関する前提・見通し・計画に基づく予測等が含まれています。世界経済・競合状況・為替の変動・原料価格の動向等にかかわるリスクや不確定要因により実際の業績が記載の予測と大幅に異なる可能性があります。

<IRに関するお問い合わせ>

三洋化成工業株式会社
経営企画本部 コーポレート・ガバナンス部
E-mail : pr-group@sanyo-chemical.group

創 立：1949（昭和24）年11月1日

本 社：京都市東山区

資本金：13,051百万円

国内支社・営業所：東京、名古屋、広島、福岡

国内工場：名古屋、衣浦、鹿島、京都、川崎（サンケミカル）

従業員数：1,709名（連結）[2024年12月31日現在]

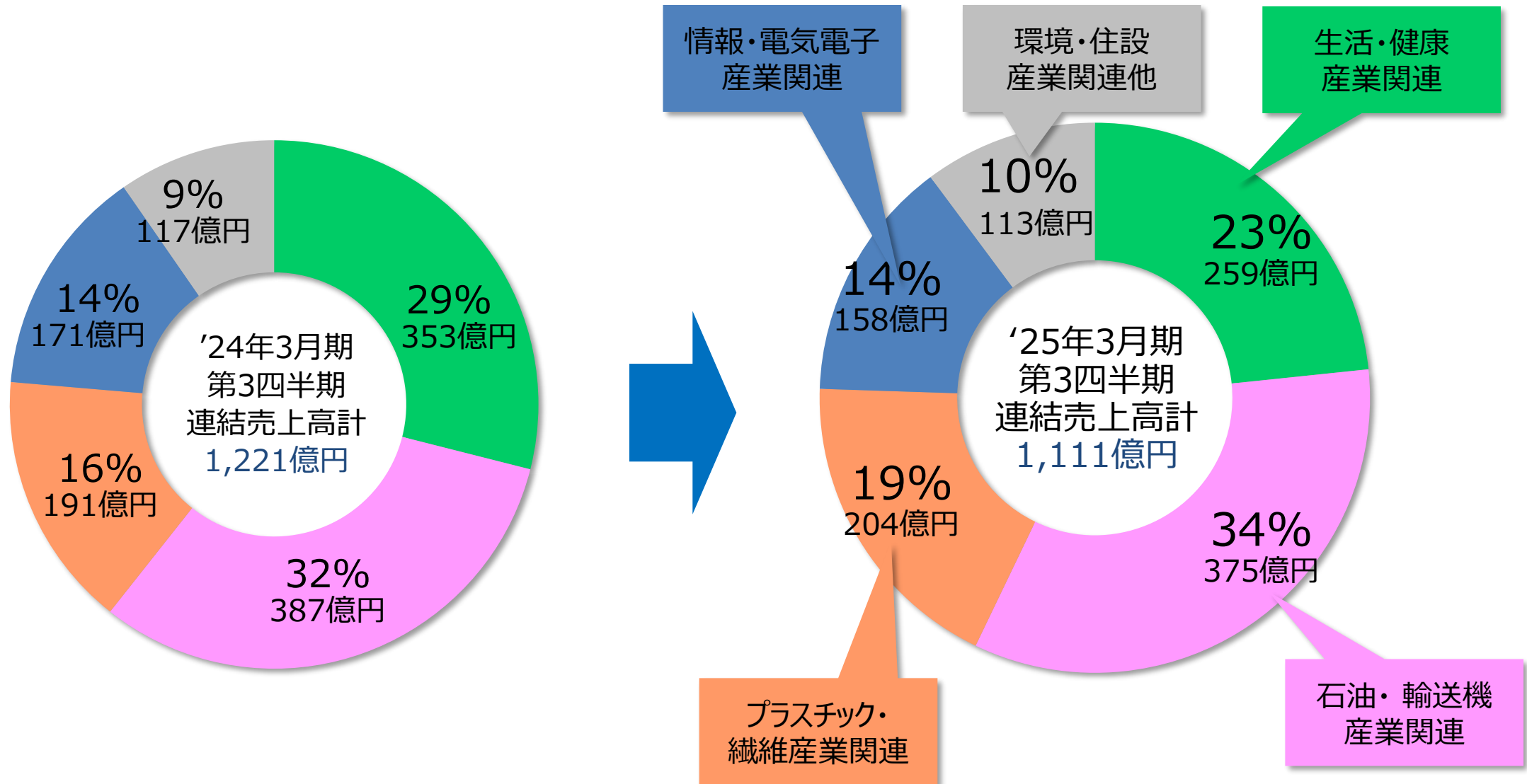
事業内容：約3,000種のパフォーマンス・ケミカルス（機能化学品）の製造・販売

2025年3月期第3四半期業績

(億円, %)

連結	'24年3月期 第3四半期	'25年3月期 第3四半期	前年同期比	
			増減額	増減率
売上高	1,221.3	1,111.0	▲110.2	▲9.0
営業利益	42.1	68.7	26.5	62.9
経常利益	68.8	85.8	17.0	24.8
親会社株主に帰属する 四半期純利益	29.8	36.4	6.5	22.1
包括利益	38.9	16.8	▲22.1	▲56.8

連結産業分野別売上高構成



連結純利益の前年同期比増減要因

(億円)

	'24年3月期 第3四半期	'25年3月期 第3四半期	増減額
営業利益	42.1	68.7	26.5
持分法投資損益	1.2	7.2	5.9
為替差損益	13.2	0.7	▲12.5
その他営業外損益	12.1	9.2	▲2.9
経常利益	68.8	85.8	17.0
投資有価証券売却益・評価損	20.3	0.4	▲19.8
固定資産除却損	▲9.4	▲4.6	4.7
構造改革費用	-	▲15.7	▲15.7
減損損失	▲29.7	▲3.0	26.6
その他の特別損益	-	0.2	0.2
税金等調整前四半期純利益	50.0	63.0	13.0
法人税等	▲22.6	▲21.0	1.5
非支配株主に帰属する四半期純利益	2.4	▲5.5	▲7.9
親会社株主に帰属する四半期純利益	29.8	36.4	6.5

連結貸借対照表

(億円)

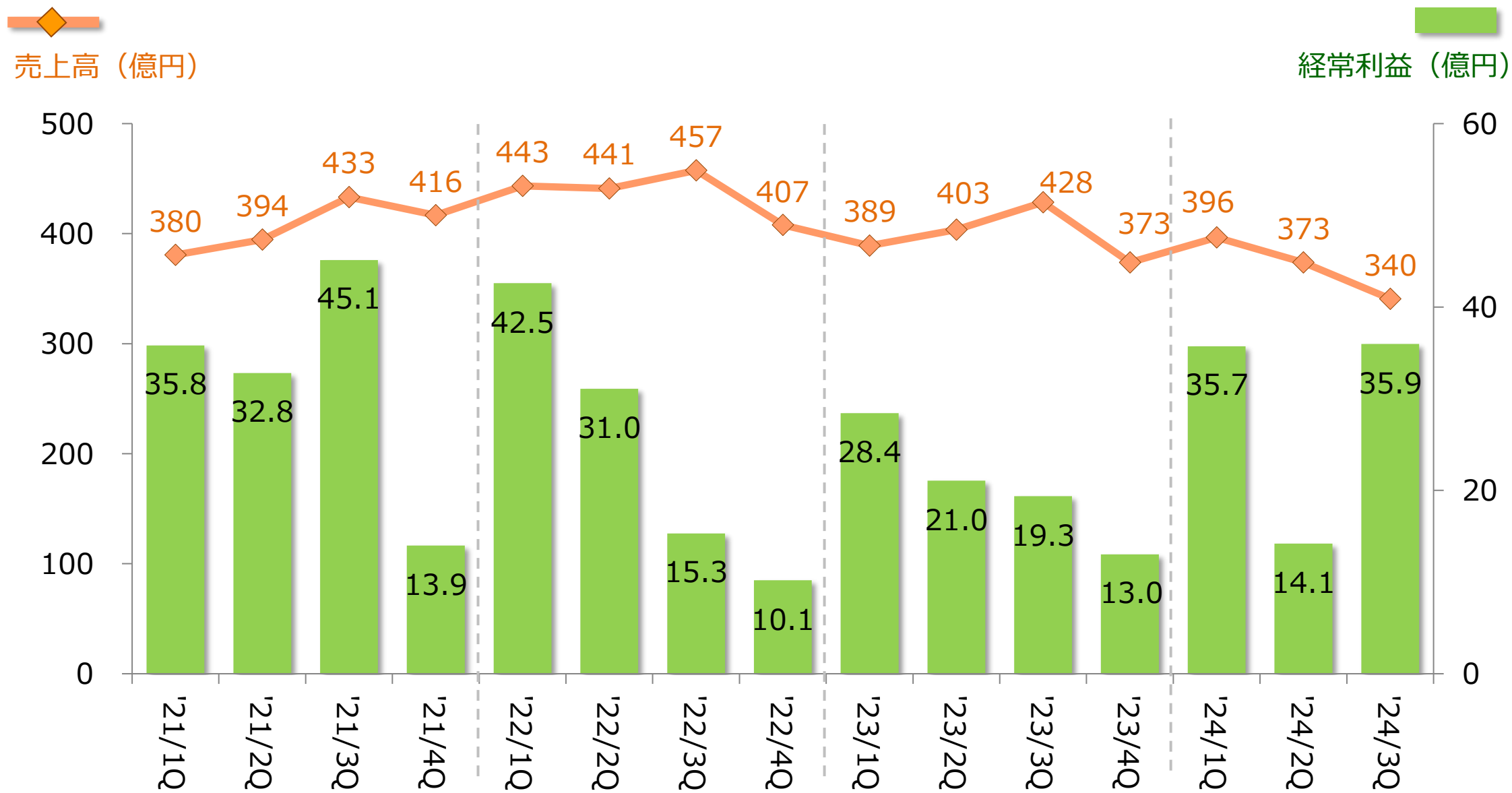
	2024年 3月31日	2024年 12月31日	増減額	主な増減要因
流動資産	1,059	895	▲164	現金及び預金 (▲103)、商品及び製品 (▲62)、 受取手形及び売掛金・電子記録債権 (▲44)、その他(61)
固定資産	998	947	▲51	
資産合計	2,058	1,842	▲215	
流動負債	535	370	▲165	買掛金・電子記録債務 (▲37)、短期借入金 (▲67)、 未払金 (▲45)
固定負債	107	80	▲26	
負債合計	642	450	▲192	
株主資本	1,201	1,201	0	四半期純利益 (36)、配当金支払 (▲37)
その他 包括利益	189	163	▲25	
非支配株主持分	25	27	2	
純資産合計	1,415	1,392	▲23	
負債・純資産合計	2,058	1,842	▲215	

連結キャッシュフロー計算書

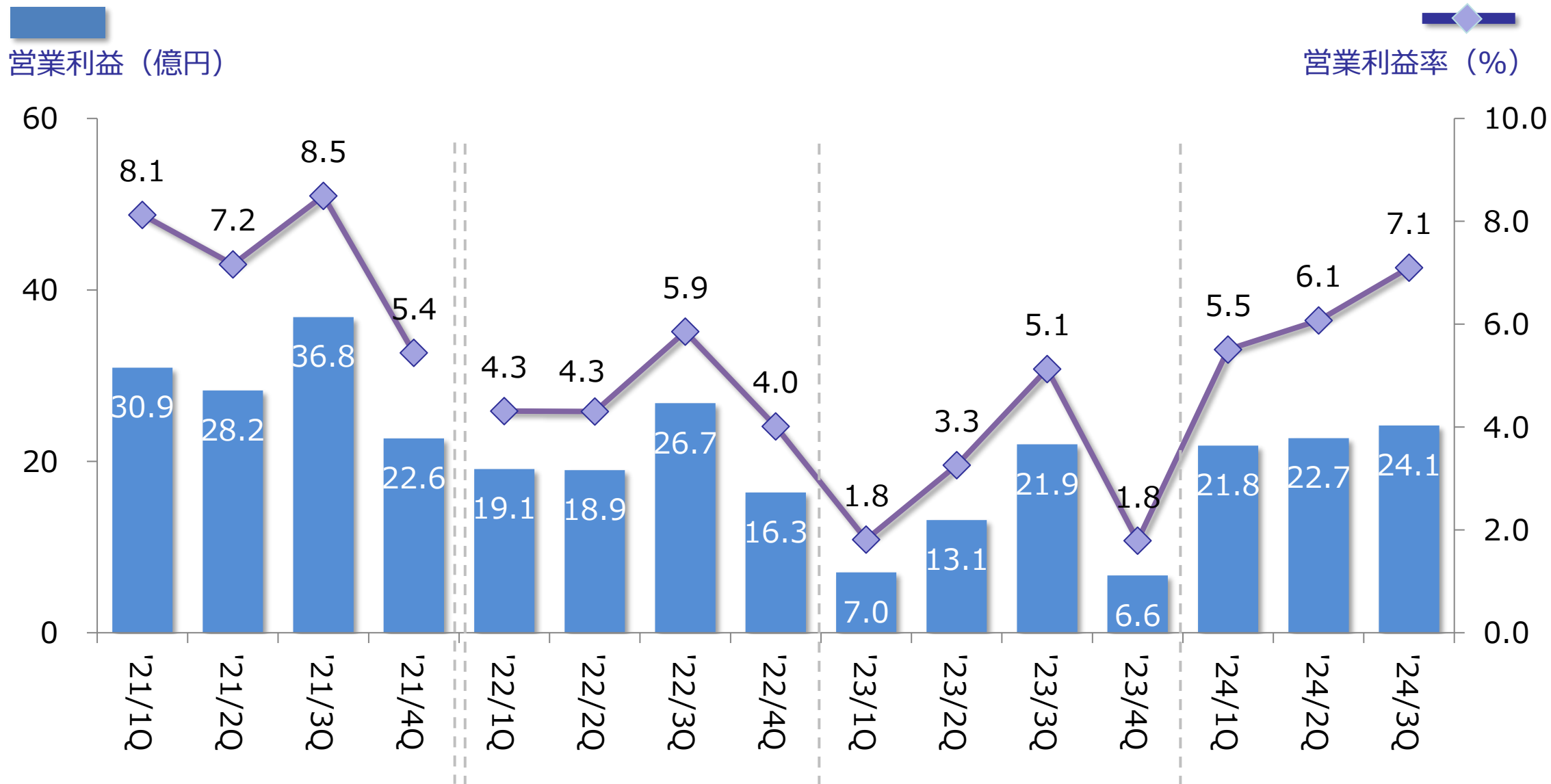
(億円)

	'24年3月期 第3四半期	'25年3月期 第3四半期	増減額	特記事項
営業活動CF	143.6	94.4	▲49.2	
税金等調整前純利益	50.0	63.0	13.0	
減価償却費	81.4	73.8	▲7.6	
持分法投資損益	▲1.2	▲7.2	▲5.9	
減損損失	29.7	3.0	▲26.6	
投資有価証券売却益	▲20.3	▲0.4	19.8	
運転資金の増減	49.5	35.1	▲14.4	
法人税等	▲25.9	▲24.4	1.4	
事業構造改革に伴う支払	—	▲46.6	▲46.6	SAP事業、中国生産事業からの撤退
その他	▲19.5	▲1.8	17.8	
投資活動CF	▲44.1	▲84.5	▲40.4	
フリーCF	99.5	9.8	▲89.6	
財務活動CF	▲40.9	▲114.7	▲73.7	
現金及び現金同等物に係る換算差額	2.2	1.4	▲0.7	
現金及び現金同等物の増減額	60.7	▲103.5	▲164.2	
現金及び現金同等物の期首残高	170.4	271.8	101.4	
現金及び現金同等物の期末残高	231.1	168.3	▲62.7	

連結業績の推移（四半期）



連結営業利益（同率）の推移（四半期）



* 一部勘定科目の取り扱いの変更を受け、'21/4Q以前は組み換え前、'22/1Q以降は組み換え後の数値を表示しております。

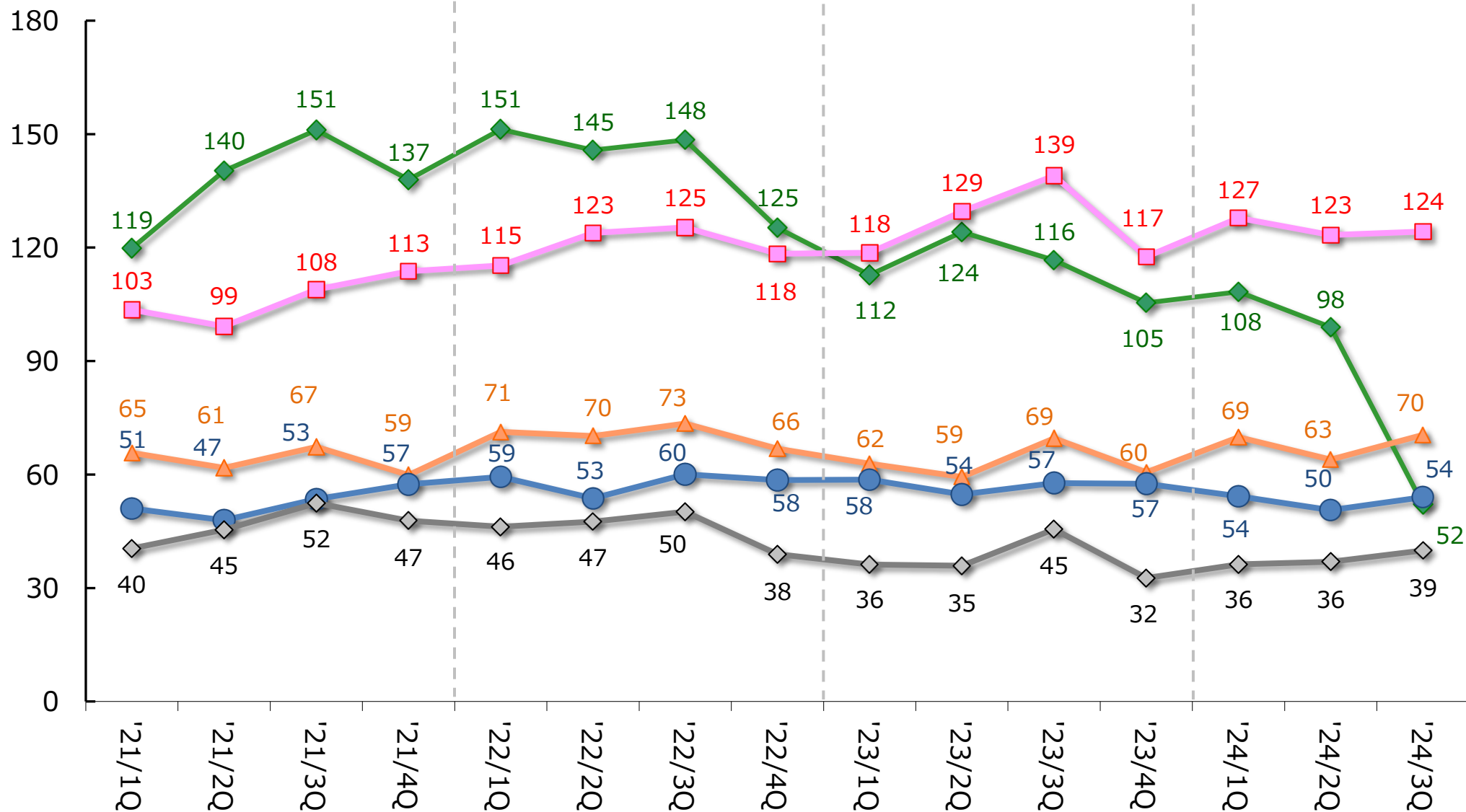
連結産業分野別業績

(億円)

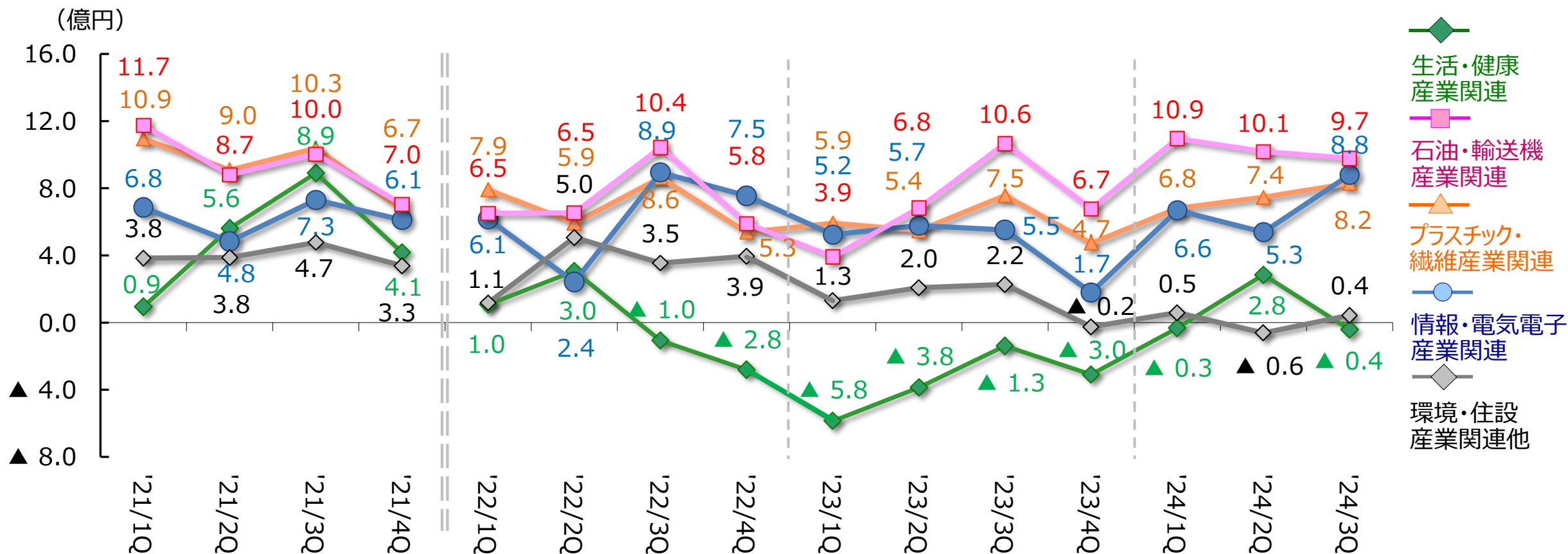
産業分野	売上高			営業利益		
	'24年3月期 第3四半期	'25年3月期 第3四半期	増減額	'24年3月期 第3四半期	'25年3月期 第3四半期	増減額
生活・健康産業関連	353.5	259.4	▲94.1	▲11.1	2.0	13.2
生活産業関連	99.5	108.4	8.8			
健康産業関連	253.9	150.9	▲102.9			
石油・輸送機産業関連	387.1	375.3	▲11.8	21.4	30.9	9.5
プラスチック・繊維産業関連	191.7	204.3	12.5	18.9	22.5	3.6
プラスチック産業関連	135.3	145.9	10.5			
繊維産業関連	56.3	58.3	1.9			
情報・電気電子産業関連	171.1	158.8	▲12.2	16.5	20.8	4.3
情報産業関連	104.2	78.7	▲25.5			
電気電子産業関連	66.9	80.1	13.2			
環境・住設産業関連他	117.6	113.1	▲4.5	5.6	0.4	▲5.2
新規事業に係る研究開発費等				▲9.2	▲8.1	1.1
合計	1,221.3	1,111.0	▲110.2	42.1	68.7	26.5

連結産業分野別売上高の推移（四半期）

(億円)



連結産業分野別営業利益の推移（四半期）



* 一部勘定科目の取り扱いの変更を受け、'21/4Q以前は組み換え前、'22/1Q以降は組み換え後の数値を表示しております。

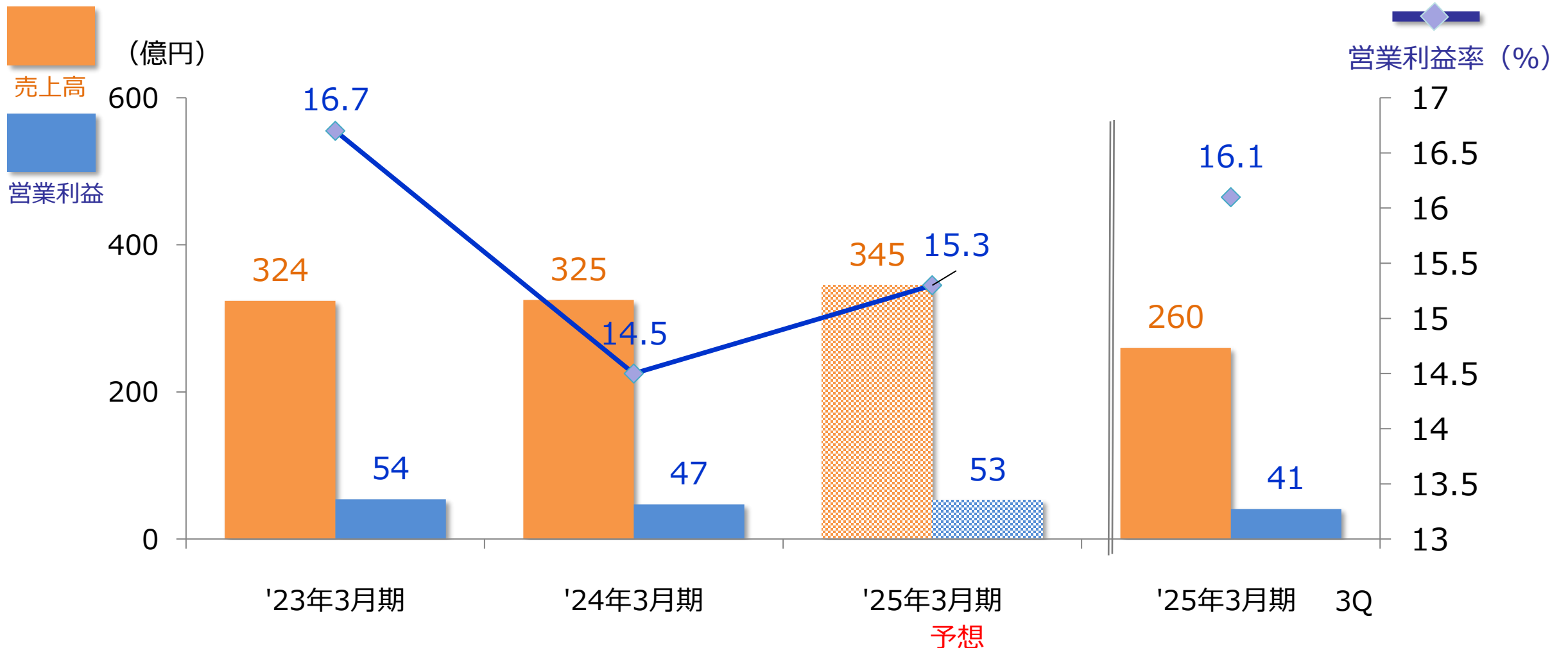
新規事業に係る研究開発費等 (億円)

'22年3月期				'23年3月期				'24年3月期				'25年3月期		
1Q	2Q	3Q	4Q	1Q	2Q	3Q	4Q	1Q	2Q	3Q	4Q	1Q	2Q	3Q
▲3.4	▲3.9	▲4.5	▲4.7	▲3.7	▲4.0	▲3.6	▲3.5	▲3.4	▲3.1	▲2.6	▲3.2	▲2.8	▲2.5	▲2.7

高付加価値製品群の推移

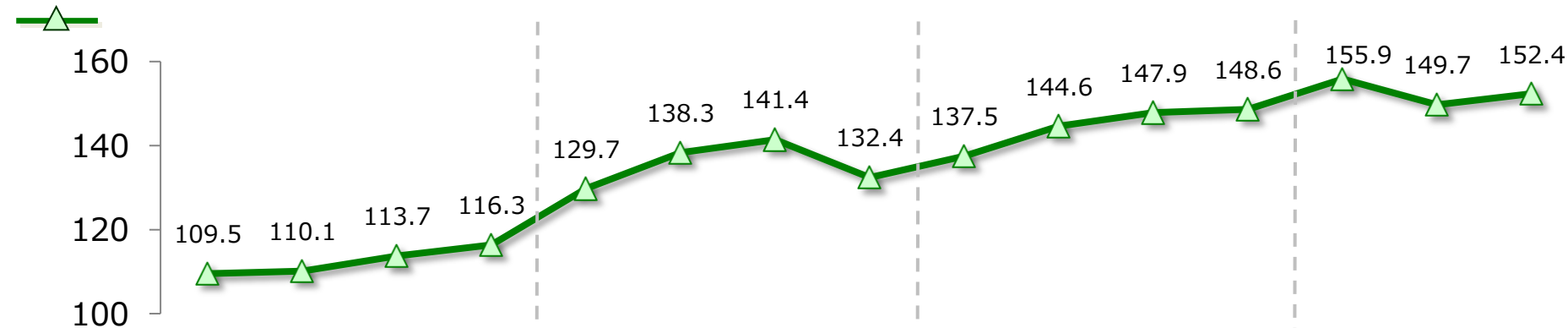
新中期経営計画2025において、カーボンニュートラルおよびQOL（生活の質）の向上に貢献する注力5製品群を「高付加価値製品群」として位置づけ、さらなる成長加速を目指しています。

高付加価値製品群：特殊繊維用薬剤、特殊電子部品用薬剤、潤滑油添加剤、永久帯電防止剤、医療・医薬関連

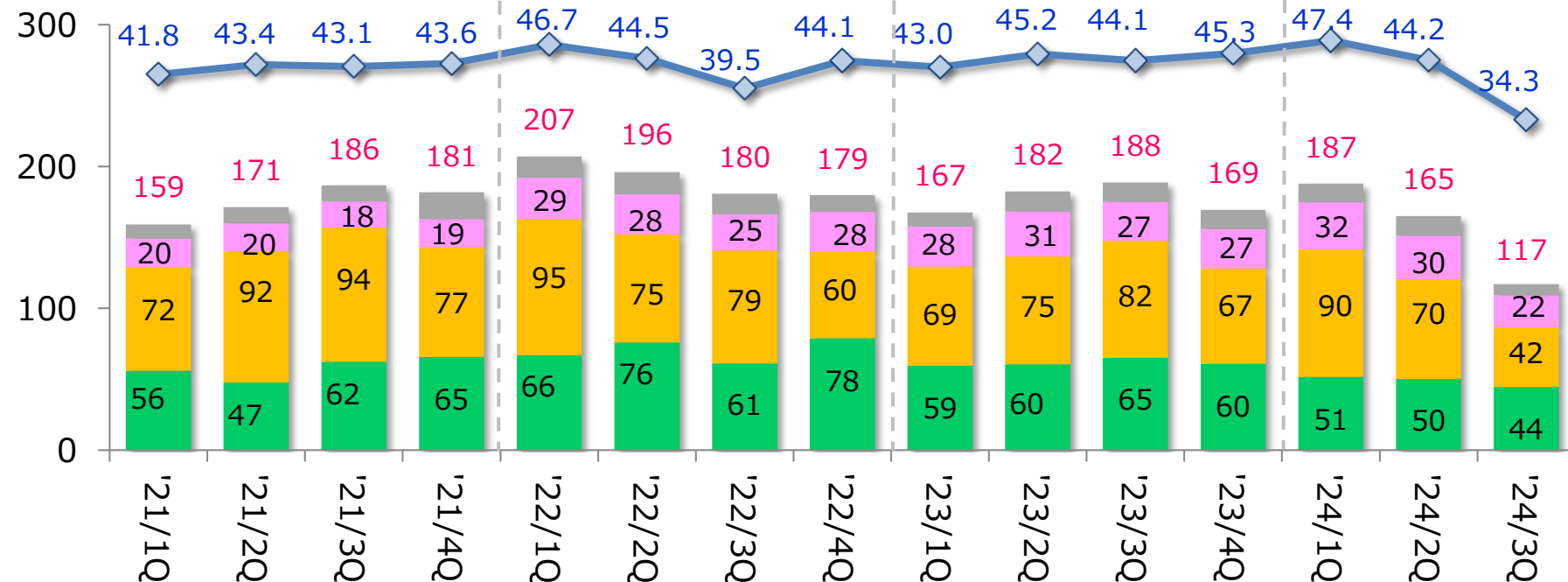


海外売上高の推移（四半期）


為替（期中平均）（円 / \$）



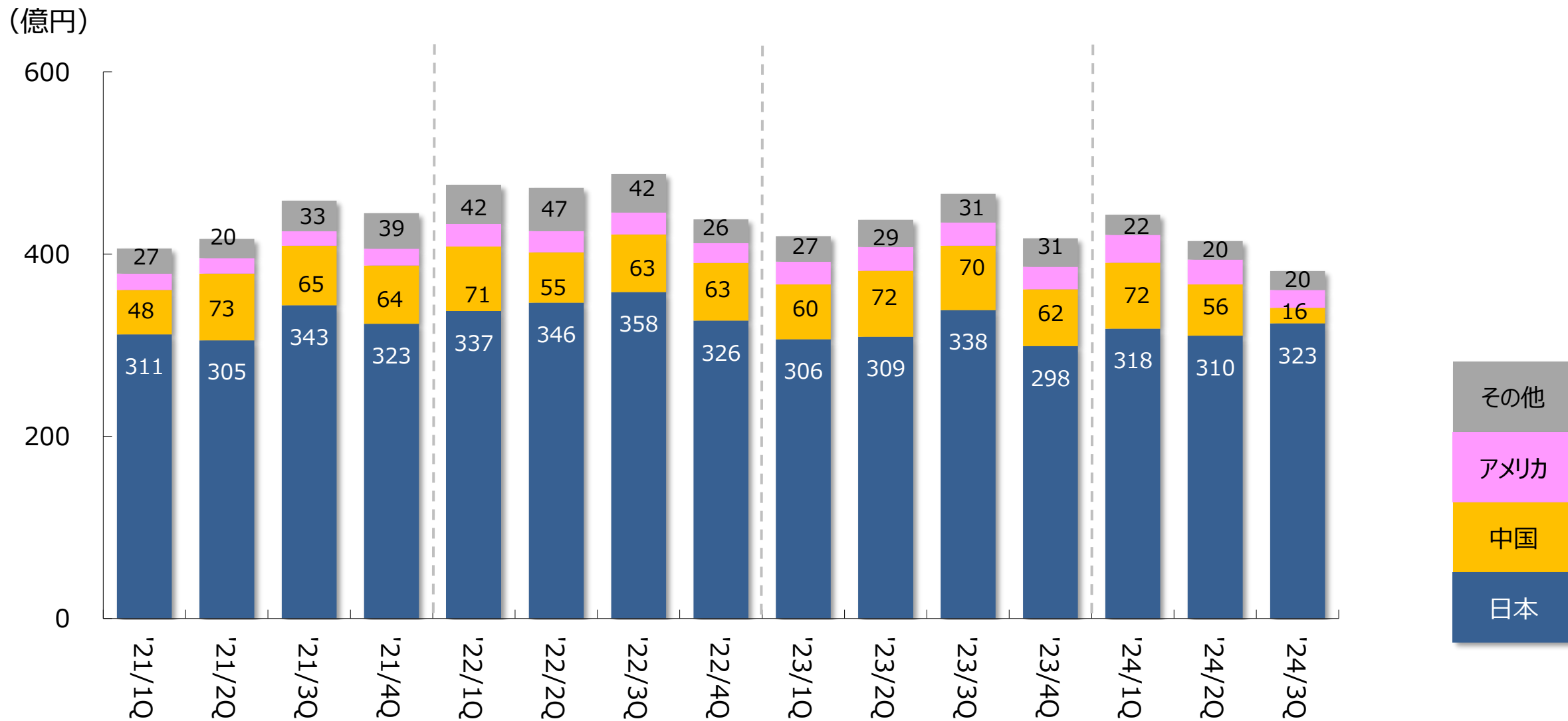
売上高（億円）



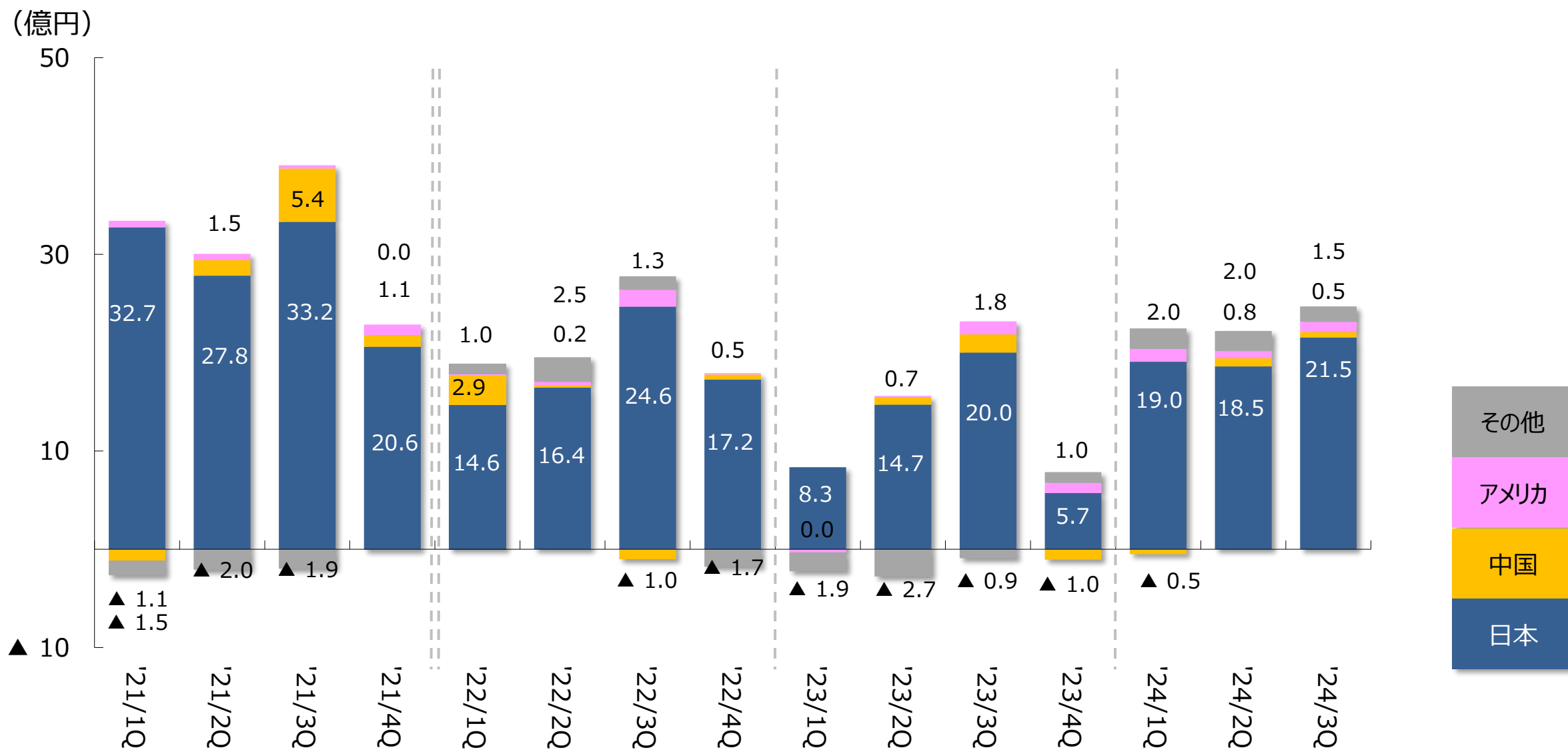
海外売上高比率（%）



連結所在地別売上高の推移（単純合算）



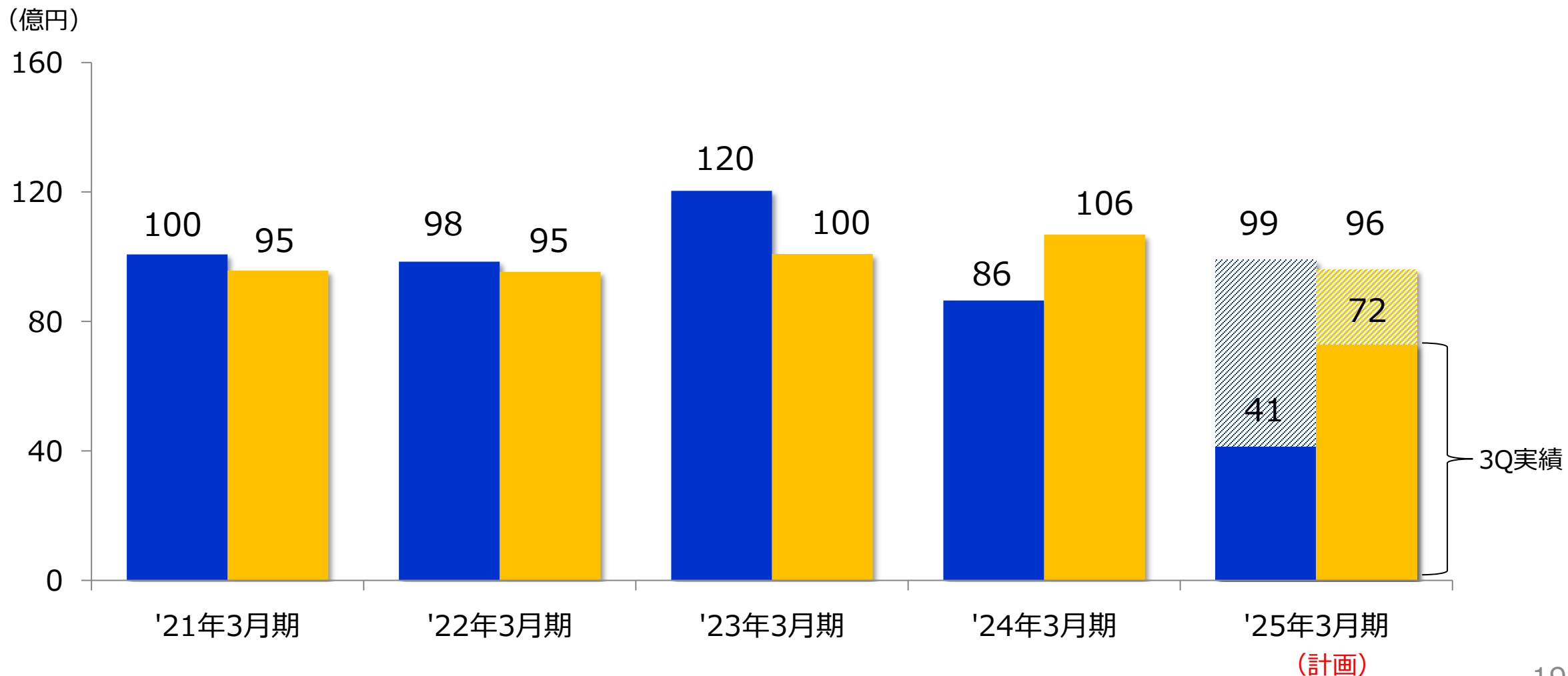
連結所在地別営業利益の推移（単純合算）



* 一部勘定科目の取り扱いの変更を受け、'21/4Q以前は組み換え前、'22/1Q以降は組み換え後の数値を表示しております。

設備投資と減価償却 (連結)

■ 設備投資 ■ 減価償却費



参考資料



三洋化成グループ

● 連結子会社 ○ 持分法適用会社

国内

- SDPグローバル (株) *1
- サンプロ (株)
- サンプロ (株)
- サンケミカル (株)
- (株) サン・ペトロケミカル

海外



- 三洋化成精細化学品 (南通) 有限公司 *1
- 三大雅精細化学品 (南通) 有限公司 *1
- 三洋化成 (上海) 貿易有限公司



- 韓国三洋化成 (株)



- Sanyo Kasei (Thailand) Ltd.



- Sanyo Chemical America Incorporated
- Sanyo Chemical Texas Industries, LLC
- Sunrise Chemical LLC



- SDP GLOBAL (MALAYSIA) SDN.BHD.*1

物流・サービス

- 三洋化成ロジスティクス (株)
- 塩浜ケミカル倉庫 (株)

その他の子会社・関連会社：

台湾三洋化成股份有限公司 韓国三洋化成製造 (株) San Nopco (Korea) Limited
 San Nopco (Shanghai) Trading Co., Ltd. DaXiang International Trading (Shanghai) Co., Ltd.

注：*1) 高吸水性樹脂事業及び中国江蘇省南通市における生産事業からの撤退を決議しております。

本事業撤退に伴う解散、異動 (持分譲渡) の詳細につきましては、3/25、9/27、11/6公表の適時開示資料をご覧ください。

三大雅精細化学品 (南通) 有限公司については、12月に持分譲渡が完了し、当第3四半期連結会計期間より、連結の範囲から除外しております。

産業分野別主要製品

大分類	中分類	主要製品
生活・健康 産業関連	生活産業関連	洗剤・洗浄剤用界面活性剤、ヘアケア製品用界面活性剤、製紙用薬剤
	健康産業関連	高吸水性樹脂（SAP）*1、医薬品原料、殺菌消毒剤、外科用止血材、EIA（酵素免疫測定法）用臨床検査薬、人工腎臓用ポッティング材
石油・輸送機産業関連		自動車内装表皮材用ウレタンビーズ（TUB）、ポリウレタンフォーム用原料（PPG）、潤滑油添加剤、燃料油添加剤、水溶性切削油、非ハロゲン系洗浄剤、合成潤滑油ベース、デザインモデル製作用盛り付け樹脂、自動車塗料用樹脂
プラスチック ・繊維 産業関連	プラスチック 産業関連	永久帯電防止剤、顔料分散剤、樹脂改質剤、塗料用樹脂、消泡剤、ポリウレタンエラストマー原料、モデル製作用合成木材
	繊維産業関連	繊維製造用薬剤、炭素繊維用薬剤、ガラス繊維用薬剤、人工皮革・合成皮革用ウレタン樹脂
情報 ・電気電子 産業関連	情報産業関連	重合トナー用材料、トナーバインダー
	電気電子 産業関連	アルミ電解コンデンサ用電解液、電子材料用粘着剤、電子部品製造工程用薬剤、UV・EB硬化樹脂
環境・住設産業関連他		廃水処理用高分子凝集剤、カチオンモノマー、家具・断熱材用PPG、泥水用薬剤、反応性ホットメルト接着剤、建築シーラント用原料、セメント用薬剤

注：*1) 高吸水性樹脂事業及び中国江蘇省南通市における生産事業からの撤退を決議しております。

本事業撤退に伴う解散、異動（持分譲渡）の詳細につきましては、3/25、9/27、11/6公表の適時開示資料をご覧ください。

国内生産拠点



京都工場・本社・研究所
(東山区、約2.6万m²)



鹿島工場
(茨城県神栖市、約13.0万m²)



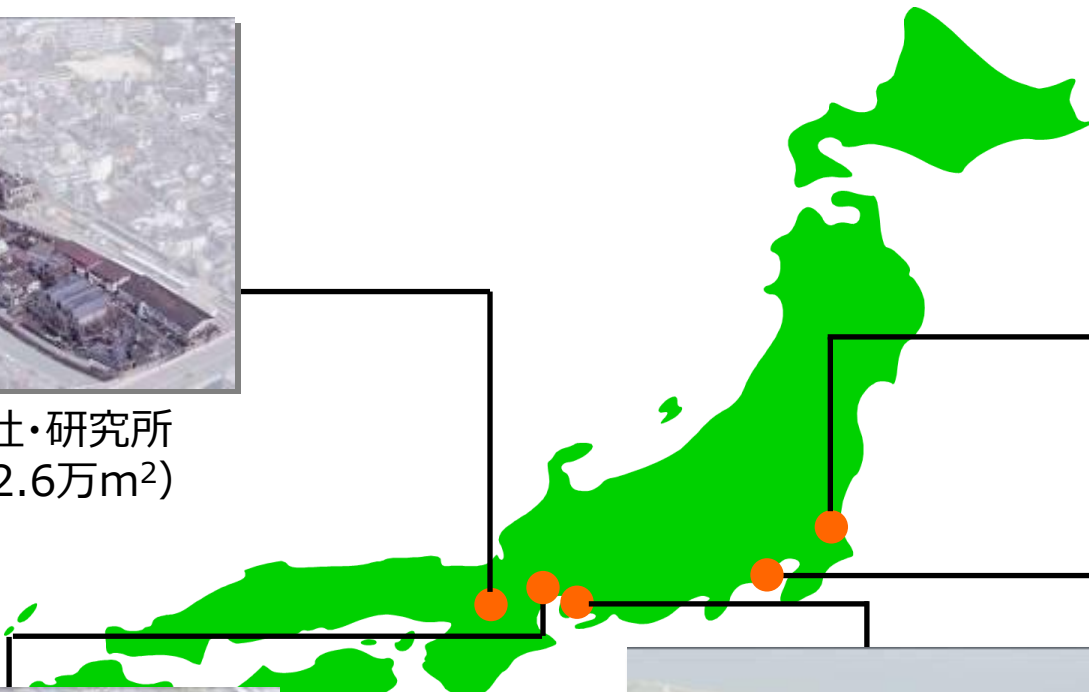
名古屋工場
(愛知県東海市、約10.0万m²)



衣浦工場
(愛知県半田市、約14.0万m²)



サンケミカル 川崎工場
(神奈川県川崎市、約1.1万m²)





韓国三洋化成製造株式会社



Sanyo Kasei (Thailand) Ltd.



Sanyo Chemical Texas Industries, LLC

海外営業拠点

 三洋化成(上海)貿易有限公司
San Nopco (Shanghai) Trading Co., Ltd.
DaXiang International Trading (Shanghai) Co., Ltd.



 韓国三洋化成株式会社
San Nopco (Korea) Limited

 Sanyo Chemical America Inc.



 台湾三洋化成股份有限公司

 Sanyo Kasei (Thailand) Ltd.



会社名	略号	議決権所有割合	事業内容
SDPグローバル(株) *1	SDP	三洋化成工業(株) 100%	高吸水性樹脂の製造販売
サンプロコ(株)	SNL	三洋化成工業(株) 100%	紙・パルプ薬剤、塗料用薬剤、各種工業用薬剤等の製造販売
サンケミカル(株)	SCC	三洋化成工業(株) 50% ENEOS(株) 50%	ポリウレタンフォーム用原料等の製造
サンアプロ(株)	SA	三洋化成工業(株) 50% Iホニック・インターナショナル ホールディング B.V. 50%	エポキシ樹脂硬化促進剤、ウレタン化反応触媒等の製造販売
三洋化成ロジスティクス(株)	三洋ロジ	三洋化成工業(株) 100%	運送業・倉庫業

注：*1) 高吸水性樹脂事業及び中国江蘇省南通市における生産事業からの撤退を決議しております。
 本事業撤退に伴う解散、異動（持分譲渡）の詳細につきましては、3/25、9/27、11/6公表の適時開示資料をご覧ください。

会社名	所在国	略号	議決権所有割合	事業内容
三洋化成精細化学品 (南通) 有限公司*1	中国	SKN	三洋化成工業(株) 100%	界面活性剤、 ウレタン樹脂等の製造
三大雅精細化学品 (南通) 有限公司*1	中国	SDN	SDPグローバル(株) 100%	高吸水性樹脂の製造販売
三洋化成(上海) 貿易有限公司	中国	SCST	三洋化成工業(株) 100%	界面活性剤、 ウレタン樹脂等の販売
Sanyo Kasei (Thailand) Ltd.	タイ	SKT	三洋化成工業(株) 79% VIV, 豊田通商(株)ほか 21%	界面活性剤、ウレタン樹脂 等の製造販売
Sanyo Chemical America Incorporated	米国	SCA	三洋化成工業(株) 100%	米国子会社の統括会社、 潤滑油添加剤、ウレタン ビーズ等の販売
Sanyo Chemical Texas Industries, LLC	米国	SCTI	Sanyo Chemical America Incorporated 100%	ウレタンビーズの製造
SDP GLOBAL (MALAYSIA) SDN.BHD. *1	マレー シア	SDPM	SDPグローバル(株) 100%	高吸水性樹脂の製造販売
韓国三洋化成株式会社	韓国	SKK	三洋化成工業(株) 100%	潤滑油添加剤、 界面活性剤等の販売

注：*1) 高吸水性樹脂事業及び中国江蘇省南通市における生産事業からの撤退を決議しております。

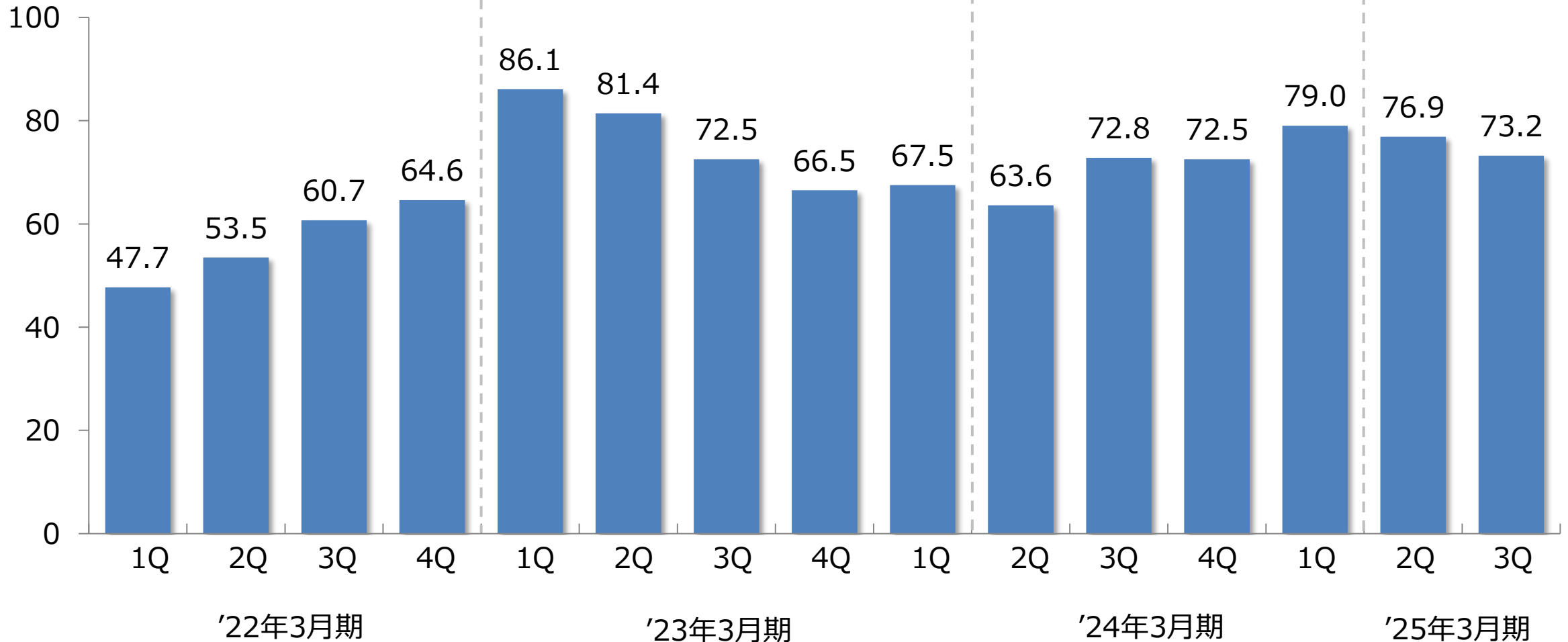
本事業撤退に伴う解散、異動（持分譲渡）の詳細につきましては、3/25、9/27、11/6公表の適時開示資料をご覧ください。

三大雅精細化学品（南通）有限公司については、12月に持分譲渡が完了し、当第3四半期連結会計期間より、連結の範囲から除外しております。

会社名	略号	議決権所有割合	事業内容
(株)サン・ペトロケミカル	SPCC	三洋化成工業(株) 50% (株)ENEOSマテリアル 50%	合成ゴム原料の製造
Sunrise Chemical LLC [米国]	SRC	Sanyo Chemical America Incorporated 50% ニッポン・ケミカル・テキサス 50%	合成ゴム原料の製造
塩浜ケミカル倉庫(株)	塩ケミ	三洋化成工業(株) 50% (株)ENEOSマテリアル 50%	倉庫業

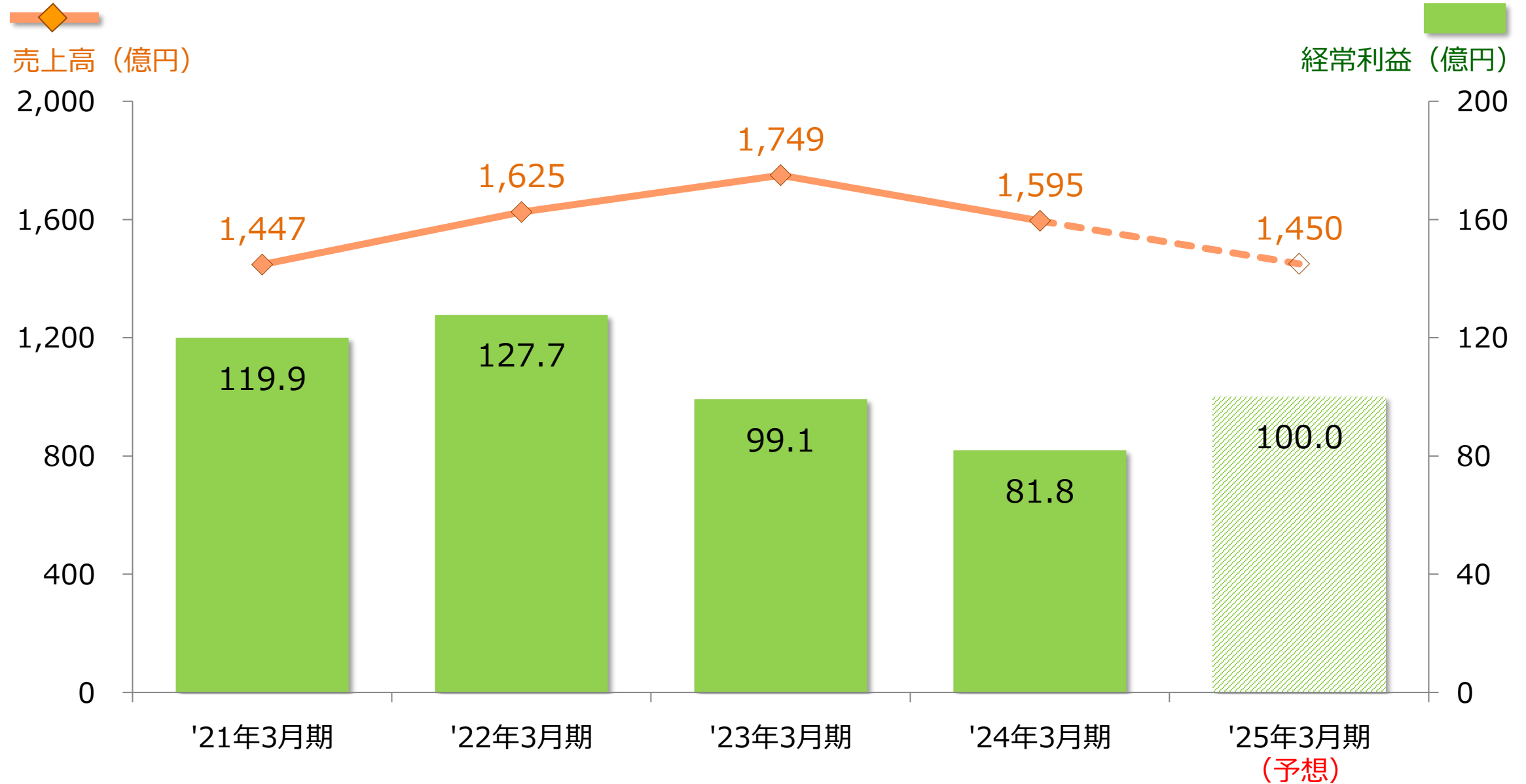
国産ナフサ価格の推移

国産ナフサ価格
(千円/kl)

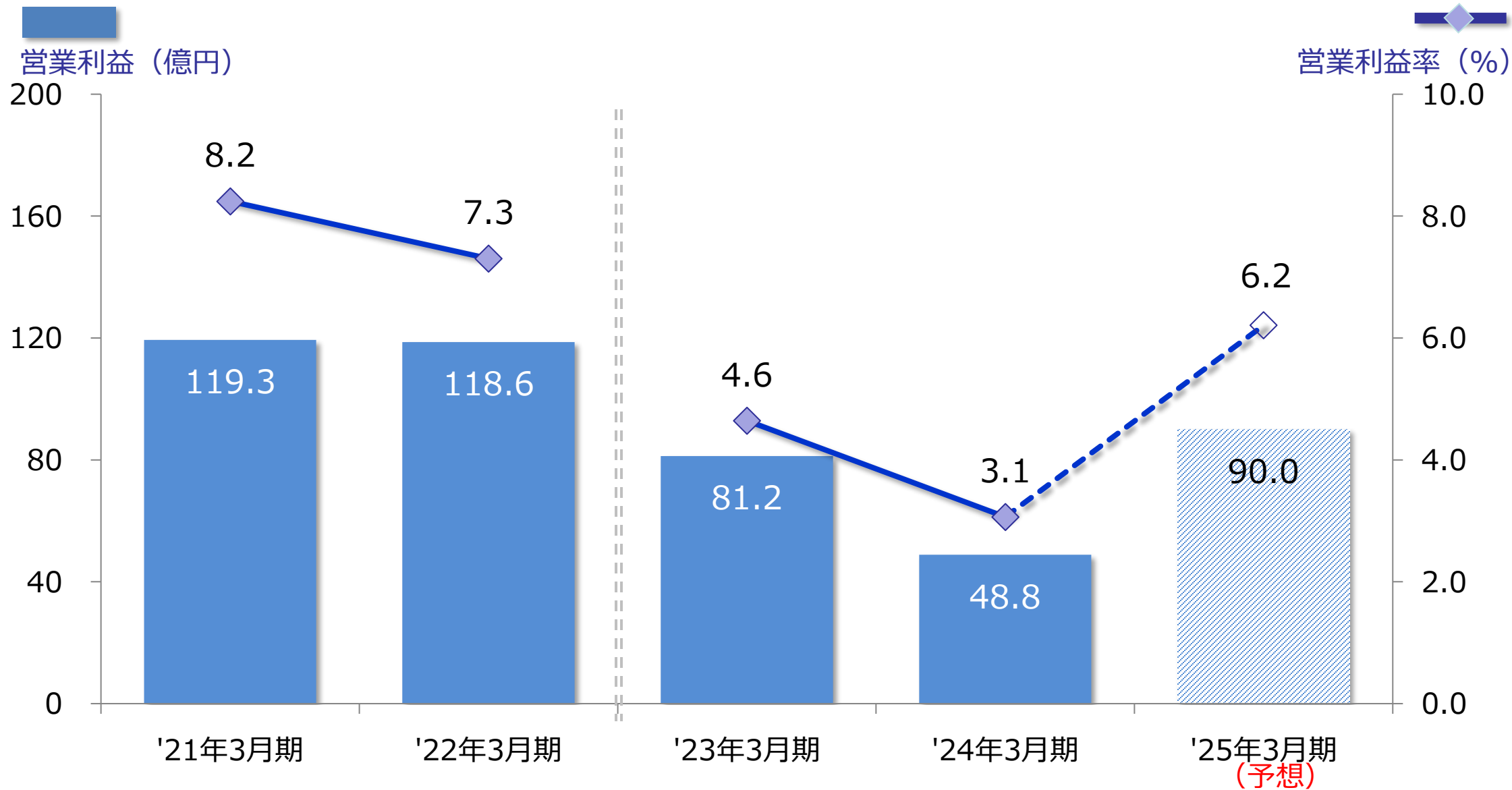


(出典：財務省貿易統計)

連結業績の推移

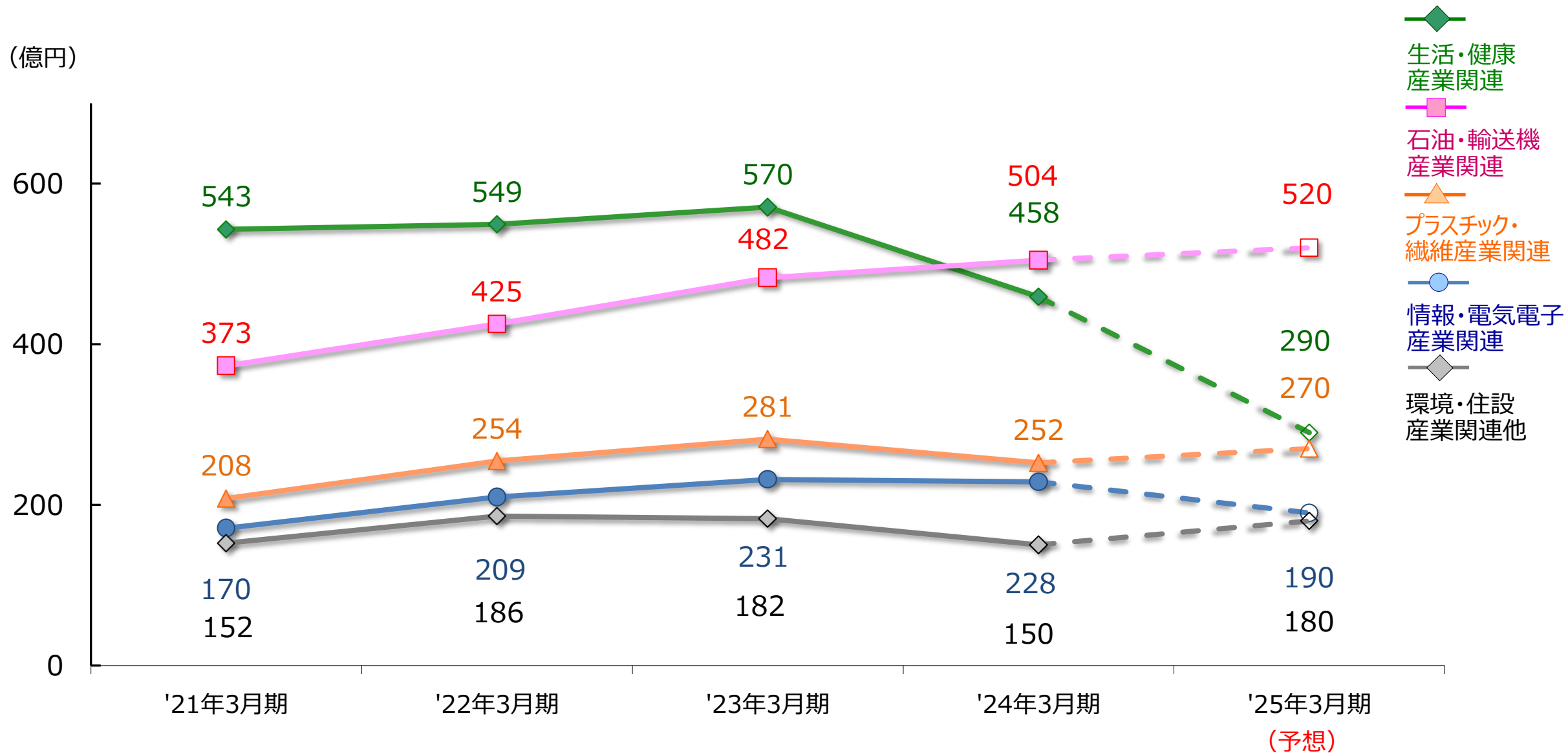


連結営業利益（同率）の推移

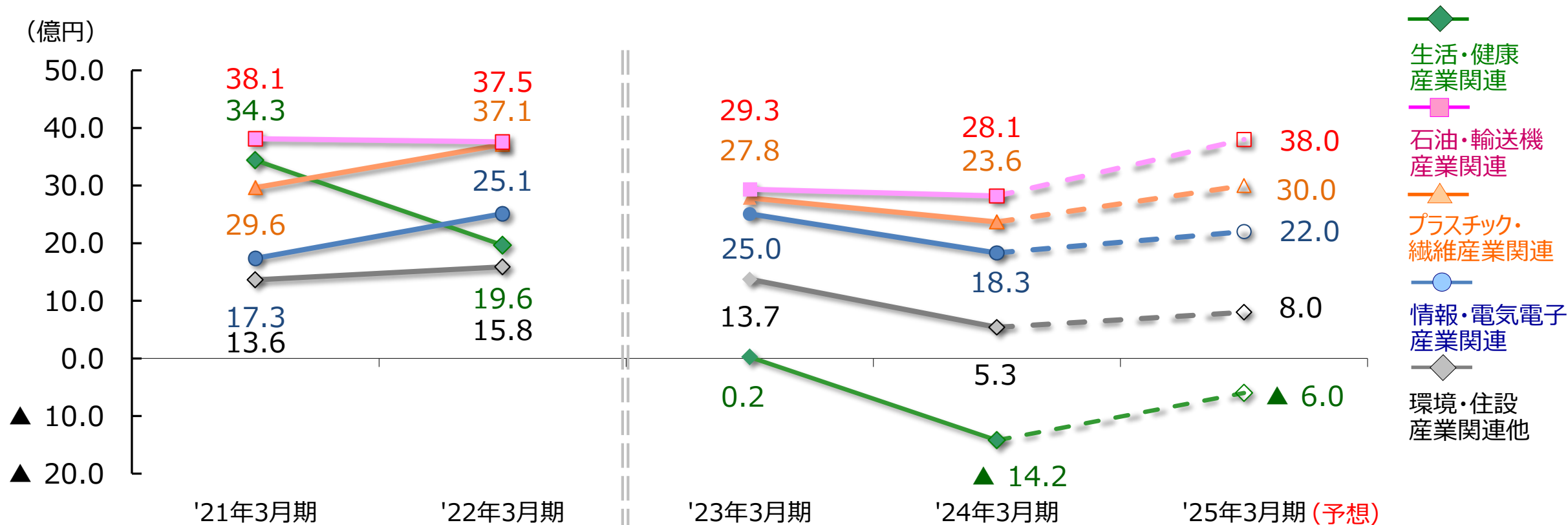


* 一部勘定科目の取り扱いの変更を受け、'22年3月期以前は組み換え前、'23年3月期以降は組み換え後の数値を表示しております。

連結産業分野別売上高の推移



連結産業分野別営業利益の推移



* 一部勘定科目の取り扱いの変更を受け、'21/4Q以前は組み換え前、'22/1Q以降は組み換え後の数値を表示しております。

新規事業に係る研究開発費 (億円)

'21年3月期	'22年3月期	'23年3月期	'24年3月期	'25年3月期 (予想)
▲13.8	▲16.7	▲15.0	▲12.5	▲12.0

従来各報告セグメントに配分しておりました新規事業に係る研究開発費を全社費用として計上し、欄外に記載しております。